

中国（深圳）国际贸易单一窗口用户手册

海关原产地证申请篇

深圳市南方电子口岸有限公司

2019 年 10 月

目录

| | |
|---------------------------------|----|
| 第一篇 前言 | 1 |
| 第二篇 使用需知 | 2 |
| 系统环境 | 2 |
| 第三篇 原产地证申报系统介绍 | 3 |
| 功能简介 | 3 |
| 术语定义 | 3 |
| 第四篇 进入或退出系统 | 4 |
| 第五篇 通用功能 | 6 |
| 第六篇 操作说明 | 8 |
| 第一章 备案号维护 | 8 |
| 第二章 初始值设置 | 9 |
| 第三章 委托人维护 | 10 |
| 第四章 新建证书 | 12 |
| 1.1 一般原产地证 | 12 |
| 1.2 普惠制原产地证 | 20 |
| 1.3 中国-韩国自贸区原产地证 | 21 |
| 1.4 中国-东盟自贸区原产地证 | 22 |
| 1.5 亚太贸易协定原产地证 | 24 |
| 1.6 中国-智利自贸区原产地证 | 24 |
| 1.7 中国-巴基斯坦自由贸易区原产地证 | 24 |
| 1.8 中国-秘鲁贸易区原产地证 | 24 |
| 1.9 海峡两岸原产地证 | 25 |
| 1.10 中国-澳大利亚自贸区原产地证 | 25 |
| 1.11 中国-哥斯达黎加自贸区原产地证 | 25 |
| 1.12 中国-新加坡自贸区原产地证 | 25 |
| 1.13 中国-新西兰自贸区原产地证 | 26 |
| 1.14 中国-冰岛自贸区原产地证 | 26 |
| 1.15 中国-瑞士自贸区原产地证 | 26 |
| 1.16 各国烟草真实性证书 | 26 |
| 1.17 转口证明书 | 26 |
| 1.18 加工装配证书 | 27 |
| 1.19 输往墨西哥瓷砖价格承诺证书 | 27 |
| 1.20 输往巴基斯坦瓷砖价格承诺证书 | 28 |
| 1.21 输欧盟非优惠进口特别安排项下产品原产地证 | 28 |

| | |
|----------------------------|----|
| 1.22 中国-格鲁吉亚自贸协定原产地证..... | 28 |
| 第五章 证书查询..... | 29 |
| 第六章 业务统计..... | 33 |
| 第七章 原产地证书自助打印..... | 35 |
| 第八章 原产地证书申报与企业 ERP 对接..... | 36 |
| 第九章 审核回执微信、短信订阅推送..... | 37 |

第一篇 前言

目前，国际贸易通关过程中所涉及的大多数部门都开发了业务信息化系统，实现了各自部门业务申请、办理、回复的电子化和网络化。但是在各部门系统间缺乏协同互动、未实现充分的数据共享，因此企业在口岸通关过程中需要登录不同的系统填报数据，严重影响了口岸通关效率。

近年来部分发达地区的口岸管理部门已经尝试在地方层面建立“单一窗口”，实现企业一次录入数据后向多个管理部门的系统进行申报，并取得了良好的应用效果。为贯彻落实党中央、国务院关于我国国际贸易单一窗口（简称“单一窗口”）建设的一系列决策部署，统筹推进“单一窗口”建设，在总结沿海地区“单一窗口”建设试点成果基础上，结合我国口岸管理实际，并充分借鉴国际上单一窗口成熟经验，建设“单一窗口”。

“单一窗口”依托中国电子口岸平台，申报人通过“单一窗口”一点接入、一次性提交满足口岸管理和国际贸易相关部门要求的标准化单证和电子信息，实现共享数据信息、实施职能管理，优化通关业务流程。

通过“单一窗口”可以提高申报效率，缩短通关时间，降低企业成本，促进贸易便利化，以推动国际贸易合作对接。

第二篇 使用需知

“单一窗口”为网页形式，用户打开浏览器输入 <http://sz.singlewindow.cn> 即可访问。

系统环境

- 操作系统

Windows 7 或 10（32 位或 64 位操作系统均可）

不推荐 windows XP 系统

- 浏览器

Chrome 20 及以上版本

若用户使用 windows 7 及以上操作系统（推荐使用 Chrome 50 及以上版本）

若用户使用 windows XP 系统（推荐使用 Chrome 26 版本的浏览器）

IE 9 及以上版本（推荐使用 IE 10 或 11 版本）

第三篇 原产地证申报系统介绍

功能简介

- 1、在线申请海关签发的所有原产地证书，同时可进行改证和重发证操作。
- 2、在线查看海关的审核结果。
- 3、证书套打、自助打印。
- 4、支持与企业 ERP 系统对接。

术语定义

无。

第四篇 进入或退出系统

打开“单一窗口”门户网站（如图门户网站），在页面右上方进入“单一窗口”登录界面，如下图所示。



图 门户网站



图 “单一窗口”账号登录



图 “单一窗口”卡介质登录

在图“单一窗口”账号登录中输入已注册成功的用户名、密码与验证码，点击登录。如果您的电脑中已安装好读卡器或拥有 Ikey 等介质，可点击“卡介质”进行快速登录。

①小提示：

用户注册（登录）相关功能介绍，请参见《中国（深圳）国际贸易单一窗口用户手册（用户管理篇）》。

登陆后，点击中央标准应用——原产地证，显示二级菜单，进入相关业务模块操作即可。



图 原产地证

进入海关原产地证申报系统的界面如下图。点击界面右上角“退出”字样，可安全退出系统。



图 贸促会原产地证申报

①小提示：

用户注册（登录）相关功能介绍，请参见《中国（深圳）国际贸易单一窗口用户手册（用户管理篇）》。

第五篇 通用功能

● 关于键盘操作

“单一窗口”界面中的部分功能可使用键盘进行快捷操作。

Tab

点击该键，可使界面光标自动跳转至下一字段的录入框中。

上下方向

点击该键，可在界面下拉菜单中的参数中进行选择。

Space（空格）

点击该键，可将当前选中的下拉菜单中的参数自动返填到字段录入框中。

Enter（回车）

点击该键，可在录入框中进行换行操作。

Backspace

点击该键，可将当前录入框中的内容进行删除操作。

Alt+S

点击该组合键，可将当前录入的基本信息进行暂存。

Alt+P

点击该组合键，系统会跳到打印界面“请选择打印类型”。

Alt+C

点击该组合键，可复制当前暂存的证书生成新证书号。

Alt+R

点击该组合键，可删除当前证书。


Alt+Q

点击该组合键，可申报当前证书。

Alt+H

点击该组合键，可保存当前录入的货物信息。

● 折叠/展开菜单

点击右侧展示区左上角图标，将左侧菜单栏进行折叠或展开的操作。折叠后的菜单栏只显示图标，效果如下图。

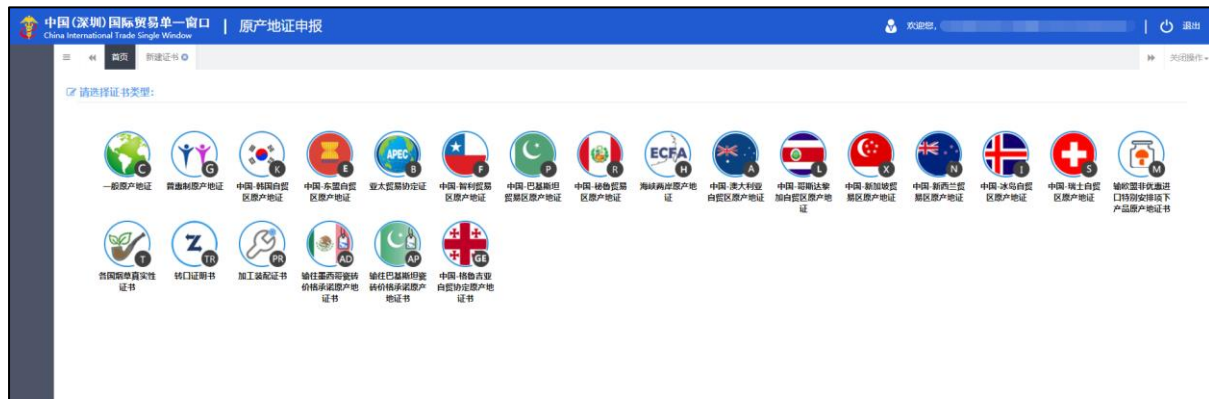


图 折叠菜单栏

● 关闭选项卡


点击右侧展示区右上角  图标，弹出下拉菜单（如下图）。选择“关闭全部选项卡”则将当前展示区内打开的所有页签选项卡全部关闭；如选择“关闭其他选项卡”，则除当前停留显示的页签选项卡之外，关闭其他打开过的选项卡。

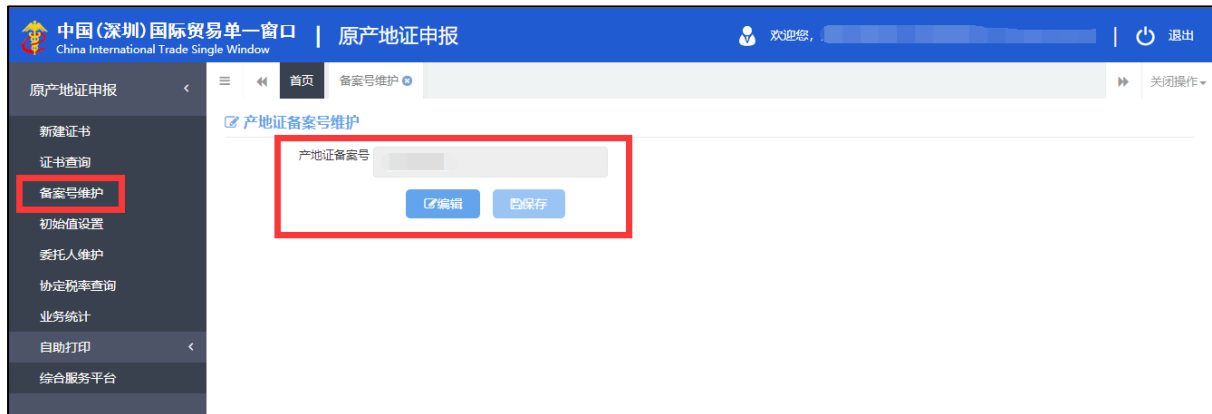


图 关闭选项卡

第六篇 操作说明

第一章 备案号维护

自理申报企业应首先录入保存海关产地证备案号，才能进行初始值设置、新建证书等操作。点击左侧菜单“备案号维护”，在界面中录入 9 位备案号，点击“保存”后重新登录原产地申请系统，如图。



录入并保存成功[重新登录](#)原产地系统后，新建证书时界面中产地证备案号、组织机构代码和公司中文名称直接返填。如图



图 新建证书界面

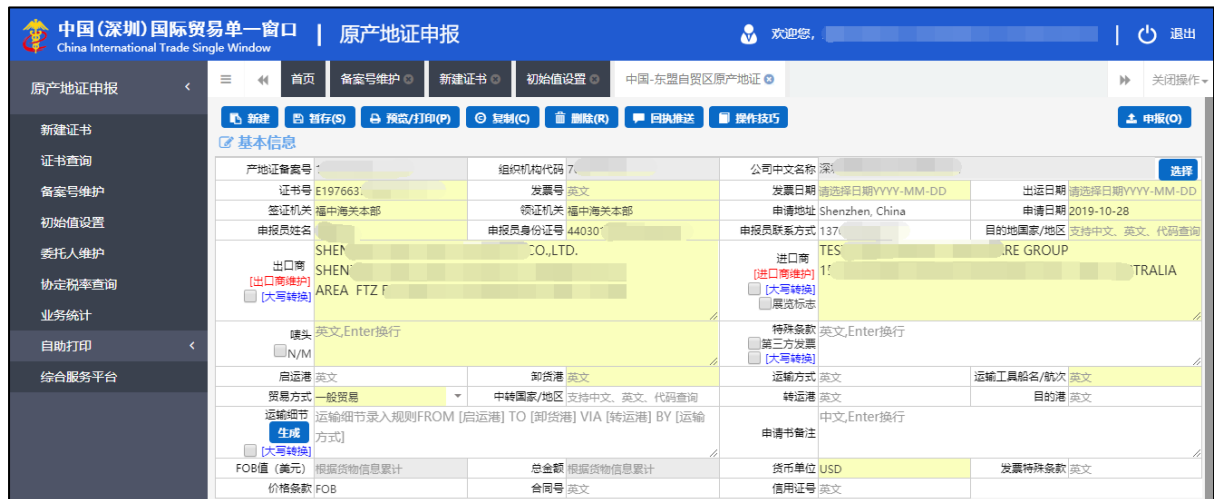
第二章 初始值设置

备案号维护完成并重新登录系统后，自理企业可设置原产地证初始值，如签证机关、领证机关、申请地址、出口商、申报员身份证号码等。在新建证书时，页面中的相关信息将自动返填，可减少常用信息的录入操作，提升录入效率及申报准确率，如图。



The screenshot shows the 'Initial Value Setting' (初始值设置) interface in the China (Shenzhen) International Trade Single Window. The left sidebar contains navigation options: 'Original Certificate Application' (原产地证申报), 'New Certificate' (新建证书), 'Certificate Query' (证书查询), 'Record Maintenance' (备案号维护), 'Initial Value Setting' (初始值设置), 'Agent Maintenance' (委托人维护), 'Agreement Rate Query' (协定税率查询), 'Business Statistics' (业务统计), 'Self-Printing' (自助打印), and 'Comprehensive Service Platform' (综合服务平台). The main area is titled 'Certificate Initial Value Setting' (证书初始值设置) and includes a note: '说明：自理企业使用，按需设置好以下内容后，在新建证书时，页面中的相关信息将自动返填，可减少常用信息的录入操作，提升录入效率及申报准确率。' Below the note is a form with fields for 'Issuing Authority' (签证机关), 'Certifying Authority' (领证机关), 'Application Address' (申请地址), 'Applicant Name' (申报员姓名), 'Applicant ID' (申报员身份证), 'Applicant Phone' (申报员电话), 'Trade Mode' (贸易方式), 'Export Company' (出口商), 'Import Company' (进口商), and 'Production Description' (生产描述). A 'Save' (保存) button is at the bottom right.

图 初始值设置界面



The screenshot shows the 'New Certificate' (新建证书) interface. The left sidebar is identical to the previous screenshot. The main area is titled 'New Certificate' (新建证书) and includes a 'Basic Information' (基本信息) section. The form contains fields for 'Certificate Number' (证书号), 'Invoice Number' (发票号), 'Invoice Date' (发票日期), 'Issuing Authority' (签证机关), 'Certifying Authority' (领证机关), 'Application Address' (申请地址), 'Applicant Name' (申报员姓名), 'Applicant ID' (申报员身份证), 'Applicant Phone' (申报员电话), 'Trade Mode' (贸易方式), 'Export Company' (出口商), 'Import Company' (进口商), 'Special Conditions' (特殊条款), 'Transport Mode' (运输方式), 'Transport Route' (运输路线), 'Transport Tools' (运输工具), 'Currency' (货币单位), and 'Invoice Type' (发票类型). There are also buttons for 'Save' (保存), 'Print' (打印), 'Copy' (复制), 'Delete' (删除), 'Refresh' (刷新), and 'Submit' (申报). The 'Export Company' field is highlighted in yellow.

图 新建证书界面

第三章 委托人维护

具有代理录入申报资质的企业可以使用该功能，以便在新建证书页面中选择委托企业，实现数据的返填，提升录入效率。自理企业可跳过该章节。

代理企业可以录入委托人产地证备案号、组织机构代码、委托企业中文名称、委托企业英文名称及地址，点击保存按钮，录入的信息会显示在列表中，点击新增按钮将清空录入区域的信息，以便录入新的委托人信息，如图 委托人维护。

中国(深圳)国际贸易单一窗口 | 原产地证申报

欢迎您, [用户名] | 退出

原产地证申报 < 三 << 首页 委托人维护 >> 关闭操作

委托人维护

提示: 代理企业使用, 自理企业忽略。

| | | | | |
|-------------|-----------|-----------|-----------|-----------|
| 产地证备案号 | 组织机构代码 | 委托企业中文名称 | 贸易方式 | 支持输入关键字搜索 |
| 申报员姓名 | 申报员身份证号 | 申报员联系方式 | 申请地址 | 货币单位 |
| 支持输入关键字搜索 | 支持输入关键字搜索 | 支持输入关键字搜索 | 支持输入关键字搜索 | 支持输入关键字搜索 |
| 委托企业英文名称、地址 | 支持输入关键字搜索 | | | |

+ 新增 保存 删除

产地证备案号 [输入框] 查询

| 序号 | 产地证备案号 | 组织机构代码 | 委托企业中文名称 | 申报员姓名 |
|----|-----------|-----------|----------|-------|
| 1 | 111111111 | 111111111 | 深圳XXX公司 | - |

图 委托人维护

新建证书时，在公司中文名称右侧点击蓝色 **选择** 按钮，会自动弹出代理企业提前保存好的委托人维护信息列表，点击产地证备案号，委托人信息会自动返填到录入框里，如图。

中国(深圳)国际贸易单一窗口 | 原产地证申报

欢迎您, [用户名] | 退出

原产地证申报 < 三 << 首页 委托人维护 新建证书 >> 关闭操作

新建 暂存(S) 预览/打印(P) 复制(C) 删除(R) 回执推送 操作技巧 申报(O)

基本信息

| | | | |
|----------------------|----------------------------|----------------------|-----------------|
| 产地证备案号 | 组织机构代码 | 公司中文名称 | 选择 |
| 证书号 E197 | 发票号 | 发票日期 | 请选择日期YYYY-MM-DD |
| 签发机关 福中海关本部 | 领证机关 福中海关本部 | 申请日期 | 请选择日期YYYY-MM-DD |
| 申报员姓名 林某某 | 申报员身份证号 440301199909090009 | 申报地址 Shenzhen, China | 申请日期 2019-10-28 |
| 申报员联系方式 13XXXXXXXXXX | | 目的地国家/地区 | 支持中文、英文、代码查询 |

委托企业查询

产地证备案号 [输入框] 组织机构代码 [输入框] 委托企业中文名称 [输入框]

查询 重置

若查询不到委托企业, 请点击委托人维护菜单新增委托企业信息

| 序号 | 产地证备案号 | 组织机构代码 | 委托企业中文名称 |
|----|-----------|-----------|----------|
| 1 | 111111111 | 111111111 | 深圳XXX公司 |

显示第 1 到第 1 条记录, 总共 1 条记录

添加或修改货物信息后请务必点击【保存】按钮。

Excel导入 + 新增 保存(S) 删除 上移 下移

| 序号 | HS编码 | 货物名称 (中文) | 数量/单位 | 包装件数/单位 | 操作 |
|----|------|-----------|-------|---------|----|
|----|------|-----------|-------|---------|----|



新增

在 图 委托人维护 点击界面中“新增”白色按钮，将清空产地证备案号、组织机构代码、委托企业中文名称、委托企业英文名称及地址，所有信息在重新填写后保存。

删除

在 图 委托人维护 中勾选任意一条记录，点击界面中“删除”白色按钮，用户可对已保存的数据进行删除操作，删除的数据将不可恢复，需重新录入，请谨慎操作。

ⓘ 小提示：

修改委托人信息时，请在录入框修改内容后点击保存按钮，您所修改的信息才能生效。

第四章 新建证书

原产地证书是指从事进出口的企业依照有关法规和规章的要求，向海关总署申请的，证明其出口货物为中国原产的一种证明文件。

新建证书界面如下图，用户可根据需要选择一般原产地证、普惠制原产地证或中国-韩国自贸区原产地证等。新建证书界面为用户提供各类原产地证书的录入、暂存、复制、删除、打印、申报等功能。



图 新建证书主界面

新建证书时，系统按照“证书类型+2 位年份+产地证备案号+4 位自编流水号”自动生成证书号，4 位自编流水号按照相同证书类型和相同年份，从 1 开始自动计值。

证书号生成后，仍可修改。对于已经在其他申报端申报过证书的企业来说，一定要了解清楚该类证书的当前序列号最大值，第一次在单一窗口申报时自行在目前最大值基础上加 1 即可，之后申请证书系统将会自动加 1。若不清楚当前序列号的最大值，可以将证书号的倒数第 4 位数字改成 1、2、3 等，这样也基本上可保证与其他平台已申报的证书号不重复。

1.1 一般原产地证

一般原产地证，是产地证的一种。一般原产地证 C.O 是用以证明有关出口货物和制造地的一种证明文件，是货物在国际贸易行为中的“原籍”证书，在特定情况下进口国据此对进口货物给予不同的关税待遇。

录入与暂存

基本信息

① 小提示：

界面中，带有黄色底图的字段为必填项，否则无法进行保存。

在图新建证书主界面中，选择一般原产地证，部分字段（例如进口商、出口商、特殊条款等）需要用户手工录入，请根据当地海关的要求，填写相关内容。

一般原产地证—基本信息

出口商也可在出口商维护里填写“企业简称”“出口商”信息，点击保存后出口商信息会显示在出口商列表里，双击列表可将数据返填在出口商输入框内，如下次出口商相同时，可直接在出口商维护里找到相同的数据双击返填，（进口商维护同上）可减少常用信息的录入提高录入效率。

出口商维护界面

日期类字段（例如申请日期等）

需点击录入框后，系统自动弹出日历中选择日期，也可手动输入自己所需要的日期。

目的地国家/地区字段

在输入框中点击后，按空格键系统将会弹出对话框（如下图），用户可自行查询，单击某一行即可完成选择。

| | | | |
|----------|-----------------|-------------------|--------------------------|
| 目的地国家/地区 | 支持中文、英文、代码查询 | | |
| | ABW Aruba | 阿鲁巴 533 | |
| | AFG Afghanistan | 阿富汗 004 | |
| 输工具船名/航次 | 英 | AGO Angola | 安哥拉 024 |
| 目的港 | 英 | | |
| | | AIA Anguilla | 安圭拉 660 |
| 发票特殊条款 | 英 | | |
| | | | |
| | | | |
| 序号 | | ALA Aland Islands | 阿兰群岛（波罗的海中芬兰所属群岛） 248 |
| 进口成分比例 | 数 | | |
| | | | |
| | | | 阿尔巴 |

图 基本信息-目的地国家/地区字段弹框

唛头

| | |
|---|-----|
| 嘍头 | N/M |
| <input checked="" type="checkbox"/> N/M | |

即货物的商标或标签，如无运输标志，该项可选择 ☐。

运输细节

| | | | |
|--|---|---------|--------------|
| 贸易方式 | 一般贸易 | 中转国家/地区 | 支持中文、英文、代码查询 |
| 运输细节 | 运输细节录入规则FROM [启运港] TO [卸货港] VIA [转运港] BY [运输方式] | | |
| <input checked="" type="checkbox"/> [大写转换] | | | |
| FOB值 (美元) | 根据货物信息累计 | 总金额 | 根据货物信息累计 |
| 价格条款 | FOB | 合同号 | 英文 |

图 基本信息--运输细节生成

在基本信息中，填写好启运港、卸货港、运输方式、运输工具船名/航次等，点击运输细节字段下面的蓝色生成按钮，填写过的信息将会自动生成到录入框中，如需大写可在左侧的“大写转换”复选框内打勾。

将基本信息录入完毕，点击 **图 一般原产地证—基本信息** 上方的“暂存”蓝色按钮成功保存后，用户之前填写的数据将被系统保存，点击“证书查询”即可查询到之前录入并暂存的数据。

如图 一般原产地证货物信息 带黄色底图的为必填项开始录入货物信息。

货物信息

货物信息

黄色底色录入框为必填项

非货物项 (混装货物选择此项)

原产地标准填写说明

首条 上一条/下一条 末条

序号

HS编码 [货物维护]

原产地标准

原产地标准辅助项

进口成分比例 数字 %

货物中文名称

中文,Enter换行

货物英文名称

英文,ENTER换行

包装件数 数字 英文单位

数/重量单位 货物数量 英文单位 中文单位

辅助数量/单位 数字 英文单位

第二辅助数量/单位 数字 英文单位

发票单价 数字 英文单位

第二辅助数量/单位 数字 英文单位

生产企业代码 76637

FOB值 (美元) 数字 USD

生产企业名称 深圳 有限公司

联系人

联系电话

生成

添加或修改货物信息后请务必点击【保存】按钮。

Excel导入

新增

保存(H)

删除

上移

下移

序号

HS编码

货物名称 (中文)

数量/单位

包装件数/单位

操作

图 一般原产地货物信息

点击 HS 编码字段后的三角形图标，系统将弹出如下界面，用户可通过 HS 编码进行模糊查询，界面显示如下：

| | 成套设备 |
|----------|---------------|
| 00010111 | 天然木制作的小木箱(架) |
| 00010112 | 天然木制作的中木箱(架) |
| 00010113 | 天然木制作的大木箱(架) |
| 00010119 | 再生木制作的木箱 |
| 00010121 | 天然木制作的木托及板 |
| 00010129 | 再生木制作的木托及板 |
| 00010199 | 其他植物性包装及铺垫材料 |
| 00010299 | 动物性材料的包装及铺垫材料 |

图 HS 编码界面

HS 编码右侧的“货物维护”，带黄色底图为必填项，可根据当地海关的要求手动录入后点击保存以便有相同货物时直接双击列表里的货物信息可将数据返填至货物信息页面，可提高录入效率。

货物维护

HS编码 请选择

货物中文名称

货物英文名称

英文,Enter换行

数/重量单位 (英文)

包装单位 (英文)

保存

删除

提示：单击列表可进行编辑，双击列表可将数据返填至货物信息页面。

序号

HS编码

货物中文名称

货物英文名称

数/重量单位

包装单位

1

DFA HGJF KL;JKL

-

-

图-货物维护界面

界面中，部分字段（例如包装件数、包装单位等）需用户手工录入，带黄色底图的字段需要完整填写，请根据您的实际进出口情况，填写相关内容，填写完毕后，点击货物信息界面的保存按钮，数据被保存至列表中，具体显示如下图：

15 / 37

图 一般原产地证保存界面

填写完带黄色底图的必填信息后，点击货物描述字段的蓝色“生成”按钮，货物英文名称、包装单位和包装件数将会被返填到该项中。

货物信息导入，支持货物信息 Excel 表格导入。在货物信息录入界面的货物信息列表上方，点击**导入**按钮，在弹出的导入界面中，先下载导入的 Excel 模板，用户需要将已有的货物数据拷贝到模板中的对应列，再选择该 Excel 文件上传，上传成功后，导入的货物信息显示在货物信息列表中，如图。

图 导入模板下载

新建

在 图 新建原证书主界面 中点击界面上方“新建”蓝色按钮，系统将自动清空当前界面内所有已录入的数据，便于用户重新录入新的证书。

ⓘ 小提示：

如您在录入数据的过程中，点击了“暂存”按钮，则系统将自动保存您当前所录入的数据，即使进行新增操作，也不会丢失数据，可在证书查询中进行查找。

删除

用户可对暂存状态和退证状态的原产地证书数据进行删除操作。点击 图 新建原证书主界面 上方“删除”蓝色按钮，系统将提示用户是否删除当前数据，删除的数据将不可恢复，需重新录入，请谨慎操作。

打印

• 打印证书

点击右侧展示区界面上方“打印”蓝色按钮，系统弹出“请选择打印类型”选项，选择打印类型为：证书。详细介绍下载“打印功能使用说明下载”“操作视频下载”（如下图），也可以把鼠标放在打印格式的按钮上，提示该模式的功能。打印货物描述换行时默认不带“-”连词符，如需连词符，请在“连词符转换”复选框里打勾，如图。




图 一般原产地证打印选项

| 6. Marks and numbers | 7. Number and kind of packages; description of goods | 8. H.S Code | 9. Quantity | 10. Number and date of invoices |
|----------------------|--|-------------|-------------|---------------------------------|
| N/M | ONE RY. BS | 01.01 | 100KG | JUN. 13, 2019 |

图 打印界面货描栏


❗ 小提示:

套打格式（目前仅证书支持套打格式，申请书和发票无套打格式）。点击蓝色的打印按钮后，页面跳转至下图。点击右上角图标，根据您当前的浏览器设置或打印机实际情况进行打印即可。如未录入或保存任何数据，系统不提供打印空白原产地证书的功能。

| ORIGINAL | | | | | |
|--|--|--|-------------|------------------------|--|
| 1. Exporter SHENZHEN ANYIDA INTERNATIONAL TRADE CO., LTD. HUALIAN BUILDING 12/F, NO. 2008 MIDDLE SHENNAN ROAD, FUTIAN DISTRICT, SHENZHEN, CHINA | | Certificate No. C17470ZC5158X005 | | | |
| 2. Consignee THERMOGROUP 4 MILITARY ROAD MATRAVILLE NSW 2036, AUSTRALIA | | CERTIFICATE OF ORIGIN OF THE PEOPLE'S REPUBLIC OF CHINA | | | |
| 3. Means of transport and route FROM ZHONGSHAN, CHINA TO SYDNEY(AU), AUSTRALIA BY VESSEL | | | | | |
| 4. Country/region of destination MYANMAR | | | | | |
| 5. For certifying authority use only | | Verification: www.chinaorigin.gov.cn | | | |
| 6. Marks and numbers | 7. Number and kind of packages; description of goods | 8. H.S. Code | 9. Quantity | 10. Number and date of | |

图 一般原产地证打印证书（标准格式预览）


- 打印申请书

点击右侧展示区界面上方“打印”蓝色按钮，系统弹出“请选择打印类型”选项，选择打印类型为：申请书。点击蓝色的打印按钮后，页面跳转至下图。点击右上角图标，根据您当前的浏览器设置或打印机实际安装情况进行打印即可。如未录入或保存任何数据，系统不提供打印空白申请书的功能。

[illegible]

图 一般原产地证打印申请书（标准格式预览）


- 打印发票


点击右侧展示区界面上方“打印”蓝色按钮，系统弹出“请选择打印类型”选项，选择打印类型为：发票。点击蓝色的打印按钮后，页面跳转至下图。点击右上角图标，根据您当前的浏览器设置或打印机实际安装情况进行打印即可。如未录入或保存任何数据，系统不提供打印空白发票的功能。

| | | | |
|-----------------------------|--------------------------------|----------------------|------------|
| 文物出版社 | | F0F D0F GFB | |
| INVOICE | | ----- | |
| ORIGINAL | | | |
| To: ANGOLA | | 证书号: C19000000010003 | |
| | | NO: 0000 | |
| | | Date: APR. 03.2019 | |
| | | L/C No: 0000 | |
| FROM 000 TO 000 VIA 000 000 | | Contract: 00000 | |
| ===== | | | |
| Shipping Marks | Quantities/Descriptions | Unit/Price | Amount |
| NM | ONE (1) K OF D0F0F00 | USD 100 | USD 100.00 |
| | Price Clause USD FOB TOTAL 100 | | |
| | ----- | | |
| | TOTAL 1K 00 | | |
| | TOTAL USD ONE HUNDRED | | |
| | Special Clause 000 | | |

图 一般原产地证打印发票（标准格式预览）

● 打印认证凭条

点击右侧展示区界面上方“打印”蓝色按钮，系统弹出“请选择打印类型”选项，选择打印类型为：认证凭条。点击蓝色的打印按钮后，页面跳转至下图。点击右上角图标，根据您当前的浏览器设置或打印机实际安装情况进行打印即可。如未录入或保存任何数据，系统不提供打印空白认证凭条的功能。

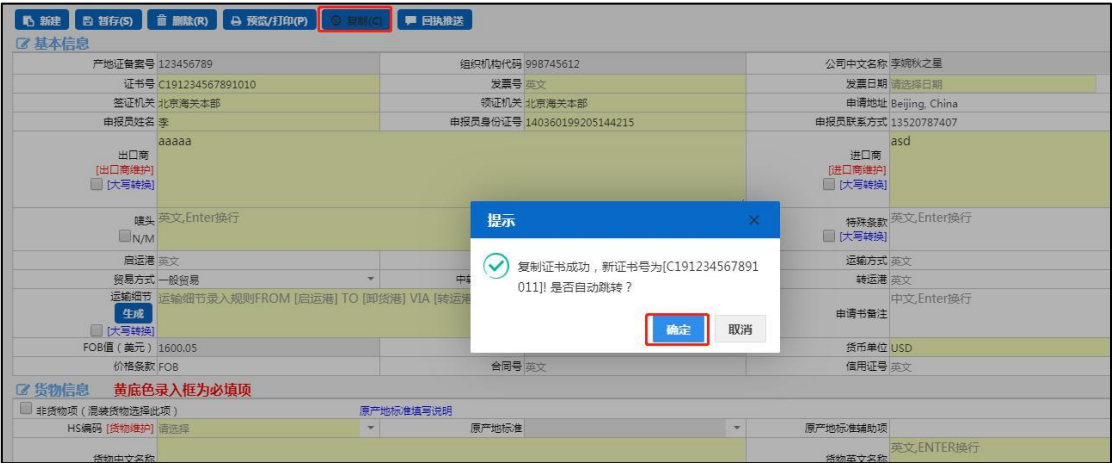


该图展示了“产地证领证凭条”的标准格式预览。页面顶部显示“申请单位名称：测试环境”和“领证人签字：”。下方是一个表格，包含“证书号码”（C191100306180005）、“种类”（FORM_C）和“份数”（1）。表格下方有一个大的空白区域，用于“以下由发证机构填写”。底部显示“申请受理日期：”。

图 一般原产地证认证凭条（标准格式预览）

复制

用户可基于已经暂存后的原产地证书生成新的原产地证书。点击右侧展示区界面上方“复制”蓝色按钮，系统出现如下弹框，点击确定，将跳转到一票新建的数据，用户无需重复录入数据。具体页面显示如下：



该图展示了“一般原产地证复制证书成功提示”的界面。背景是一个包含“基本信息”和“货物信息”的表单。前景是一个弹出的提示框，显示“复制证书成功，新证书号为[C191234567891 011]！是否自动跳转？”，并带有“确定”和“取消”按钮。

图 一般原产地证复制证书成功提示

申报

用户录入完基本信息和货物信息必填字段后，在 图 一般原产地证——基本信息中，通过点击右上方的“申报”蓝色按钮进行申报。各字段数据通过了逻辑规则校验，可将原产地证书数据申报到海关进行受理，并等待其审批，用户可以到“证书查询”界面点击单据状态，查看该票数据的海关审核回执。

图 申报界面

1.2 普惠制原产地证

普惠制原产地证是指发达国家给予发展中国家或地区在经济、贸易方面的一种非互利的特别优惠待遇。即发展中国家向发达国家出口制成品或半制成品时，发达国家对发展中国家予以免征或减征关税。

在子菜单栏中，选择新建证书，如图，在界面右侧：请选择证书类型，选择普惠制原产地证。

界面与一般原产地证书基本相同，新增、录入、暂存等更多详细操作，可参考 [1.1 一般原产地证](#)中的相关描述。

基本信息

基本信息界面与一般原产地证书基本相同，新增、录入、暂存等更多详细操作，可参考 [1.1 一般原产地证](#)中的相关描述。

货物信息

基本信息先录入完会自动保存，才能进行货物信息的录入与保存操作。货物信息（如下图）

图 货物信息界面

原产地标准

点击原产地标准字段后的三角形小图标，调出下拉菜单并在其中进行选择。如果您已经知道相关参数，也可直接输入相应字母、迅速调出参数，使用上下箭头选择后，点击回车键确认录入。

点击 [原产地标准填写说明](#)，系统弹出下图标准详情提示，供用户查看或参考。

❶ 小提示：

如您在普惠制证书，货物信息的原产地标准选择为“Y”时，原产地标准辅助项字段，根据该货物的 HS 编码，自动取前 4 位，返填为 XX.XX，不可修改。

| 原产地标准详情 | | | |
|---------|---|-------------------------------|----------------------------------|
| 是否完全原产 | 原产地标准 | 原产地标准辅助项 | 适用国家/地区 |
| 完全原产 | 原产地标准选 “P” | - | 加拿大 |
| 非完全原产 | 进口成份价值不超过包装完毕待运加拿大的产品出厂价的40%，原产地标准选 “F” | - | 加拿大 |
| 完全原产 | 原产地标准选 “P” | - | 澳大利亚，新西兰 |
| 非完全原产 | 本国成份价值不小于产品出厂价的50%，原产地标准留空 | - | 澳大利亚，新西兰 |
| 完全原产 | 原产地标准选 “P” | - | 白俄罗斯、俄罗斯联邦、哈萨克斯坦、乌克兰、亚美尼亚、吉尔吉斯斯坦 |
| 非完全原产 | 原产地标准选 “Y” | 填写进口成份占产品离岸价的百分比（百分比需小于等于50%） | 白俄罗斯、俄罗斯联邦、哈萨克斯坦、乌克兰、亚美尼亚、吉尔吉斯斯坦 |
| | 进口成份价值不超过产品离岸价格的50%，在一个受惠国生产 | | 白俄罗斯、俄罗斯联邦、哈萨克斯坦 |

图 普惠制原产地证货物信息——原产地标准详情

1.3 中国-韩国自贸区原产地证

中国-韩国自贸区原产地证是依照中韩自由贸易协定和国家法律有关规定，申请人可以向各地海关、中国国际贸易促进委员会 CCPIT 及其各地方分会申请签发中韩自由贸易协定原产地证书，随附上述证书的出口货物依照中韩自由贸易协定规定在韩国享受优惠关税待遇。界面与一般原产地证书基本相同，新增、录入、暂存等更多详细操作，可参考 [1.1 一般原产地证](#) 中的相关描述。部分字段的录入方法特别说明如下：

基本信息

目的地国家/地区

作为中国-韩国自贸区原产地证，该项内容系统反填为韩国（如下图），用户无需修改。

| | |
|----------|-------------------|
| 目的地国家/地区 | REPUBLIC OF KOREA |
|----------|-------------------|

图 中国-韩国自贸区原产地证基本信息——目的地国家/地区

生产商描述

在该项中，用户需要通过英文录入生产商实际情况。

| | |
|--------------------------------|---|
| 生产商描述 | 英文,ENTER换行 |
| <input type="checkbox"/> 生产商保密 | 含一家以上生产商的商品，应列出其他生产商详细的依法登记的名称、地址（包括国家），填到证书信息特 |

图 中国-韩国自贸区原产地证基本信息——生产商描述

生产商保密

在有需要时，用户可通过勾选：生产商保密选项（如下图），使系统返填出：AVAILABLEUPON REQUEST，即为：要求时可提供。在证明书中不明确显示生产商描述。

| | |
|---|------------------------|
| 生产商描述 | AVAILABLE UPON REQUEST |
| <input checked="" type="checkbox"/> 生产商保密 | |

图 中国-韩国自贸区原产地证基本信息——生产商保密

证书备注信息

为非必填项，用户根据实际情况填写。

货物信息

原产地标准

如未勾选非货物项，货物信息中各字段需要如实填写。点击[原产地标准填写说明](#)，系统跳出弹框如下。可以查看原产地标准详情，便于用户填写。

| 原产地标准填写说明 | | | |
|-----------|--|----------|---------|
| 原产地标准详情 | | | |
| 是否完全原产 | 原产地标准 | 原产地标准辅助项 | 适用国家/地区 |
| 完全原产 | 货物在一方境内完全获得，原产地标准选“WO” | - | 韩国 |
| 非完全原产 | 货物在一方或双方境内，且仅适用符合本章（原产地规则）规定的原材料，原产地标准选“WP” | - | 韩国 |
| 非完全原产 | 货物在一方或双方境内，所使用的非原产材料符合产品特定原产地规则或其他要求，原产地标准选“PSR” | - | 韩国 |

图 中国-韩国自贸区原产地证货物信息——原产地标准详情

1.4 中国-东盟自贸区原产地证

中国东盟自由贸易区原产地证，是根据中国与东盟签署的《中国-东盟全面经济合作框架协议货物贸易协定》的规定签署的一种优惠性原产地证明书。由海关总署设在各地的直属机构负责签发。签证国家有文莱、柬埔寨、印度尼西亚、老挝、马来西亚、缅甸、菲律宾、新加坡、泰国、越南。

基本信息

基本信息界面与一般原产地证书基本相同，新增、录入、暂存等更多详细操作，可参考 [1.1 一般原产地证](#) 中的相关描述。部分特殊字段填写说明如下：

是否展览证书

图 是否展览证书

若为展览证书（即在该字段的左侧框里打勾），用户需要将展览名称地址填写到证书<进口商>中：即填写在进口商信息后面。

是否第三方发票

| | |
|--|------------|
| 特殊条款 | 英文,Enter换行 |
| <input checked="" type="checkbox"/> 第三方发票 | |
| [大小转换] | |
| <p>若是第三方发票,请将原发票号和发票日期填写到申请书<备注>中,第三方发票号写到证书信息的<发票号>中;第三方发票日期写到证书信息的<发票日期>中;第三方发票公司名称和所在国家或地区写到证书信息的<特殊条款>中。</p> | |
| | 运输工具船 |
| | |
| | 发票 |

图 是否第三方发票

若是第三方发票（即在该字段的左侧打勾），请将原发票号和发票日期填写到申请书<备注>中，第三方发票号写到证书信息的<发票号>中；第三方发票日期写到证书信息的<发票日期>中；第三方发票公司名称和所在国家或地区写到证书信息的<特殊条款>中。

货物信息

货物信息中 HS 编码、原产地标准、原产地子标准、原产地标准辅助项等这些字段填写规范。

| 货物信息 | | | | | | | | 黄底色录入都为必填项 | |
|---|--|---|--|---|--|---|--|--|--|
| <div> 自我申报 自我申报货物清单及... </div> | | <div> 原产地标准是否适用 </div> | | | | | | <div> 序号 </div> | |
| <div> HS编码 (商品编号) 4009410000 </div> | | <div> 原产地国(地区) </div> | | <div> 原产地经济功能区 </div> | | <div> 进口港口名称(非空) </div> | | | |
| <div> 货物中文名称 </div> | | | | | | <div> 货物英文名称 </div> | | | |
| <div> 包件件数 数字 </div> | | <div> 英文单位 </div> | | <div> 数量/重量单位 货物数量 </div> | | <div> 英文单位 </div> | | <div> 中文单位 </div> | |
| <div> 辅助数量/单位 数字 </div> | | <div> 英文单位 </div> | | <div> 第二辅助数量/单位 数字 </div> | | <div> 英文单位 </div> | | <div> 英文 ENTER 输入 </div> | |
| <div> 发票单价 数字 </div> | | <div> 英文单位 </div> | | <div> 发票抬头 数字 </div> | | <div> USD </div> | | <div> 货物描述 </div> | |
| <div> 生产企业代码 102452083 </div> | | <div> FOB值 (美元) 数字 </div> | | <div> USD </div> | | <div> 联系人名 </div> | | <div> 电话 </div> | |
| <div> 生产企业名称 </div> | | | | | | <div> 联系电话 </div> | | | |
| <div> 添加或修改货物信息后请务必点击【保存】按钮。 </div> | | | | | | | | | |
| <div> ④ 导入 + 新增 防误码 删除 上一步 下一步 </div> | | | | | | | | | |
| <div> 数/重量总计: 4456.12 包/箱数量总计: 100 发票总金额: 98 </div> | | | | | | | | | |

图 货物信息界面

先确认 HS 编码的原产地标准:

- 一、若原产地标准为 W0 时，原产地辅助项为空，进口成份比例 0；
- 二、若原产地标准为 PE 时，原产地辅助项为空，进口成份比例如 0；
- 三、若原产地标准为 PSR 时，子标准（或 RVC 标准），三选一（1）适用区域价值成份（RVC 40）；（2）适用归类改变（CTC）（3）适用加工工序（Process Rule）；原产地标准辅助项为空，进口成份比例不能为零；
- 四、若原产地标准为 CTH 时，原产地标准辅助项为空，进口成份比例不能为零；
- 五、HS 编码既不在 PSR 清单中，又不在 CTH 范围内：原产地标准必须为空，原产地辅助项（1-进口成份比例）%，进口成份比例不能大于 60%。也可以参考原产地标准填写规则流程图，如下图。

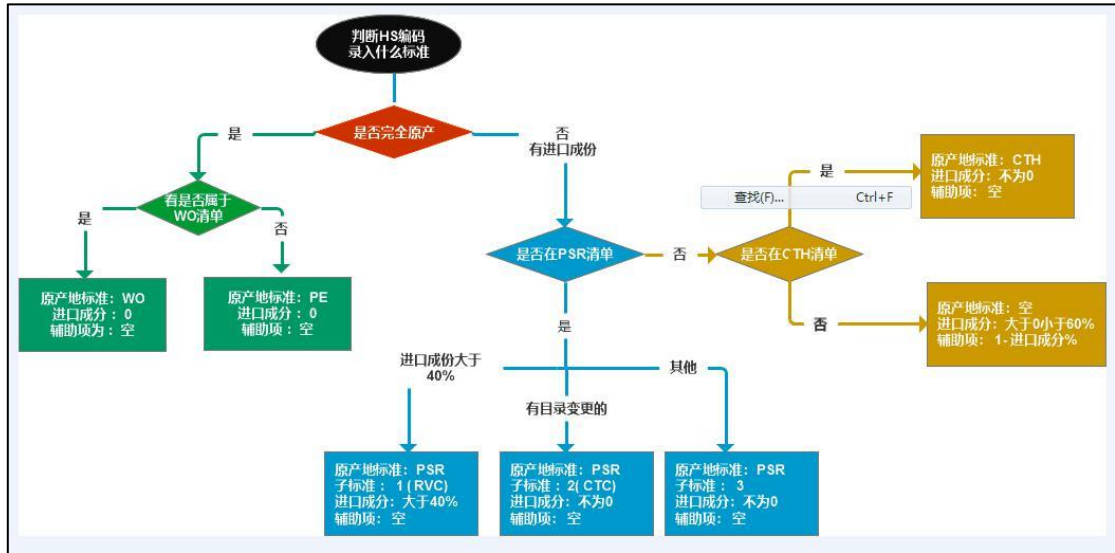


图 原产地标准填写规则

1.5 亚太贸易协定原产地证

基本信息

基本信息参见 [1.1 一般原产地证](#)。

货物信息

货物信息特殊字段参见 [1.3 中国-韩国自贸区原产地证](#)。

1.6 中国-智利自贸区原产地证

基本信息

基本信息参见 [1.1 一般原产地证](#)。

货物信息

货物信息特殊字段参见 [1.1 一般原产地证](#)。

1.7 中国-巴基斯坦自贸区原产地证

基本信息

基本信息参见 [1.3 中国-韩国自贸区原产地证](#)。

货物信息

货物信息特殊字段参见 [1.3 中国-韩国自贸区原产地证](#)。

1.8 中国—秘鲁贸易区原产地证

基本信息

基本信息参见 [1.3 中国-韩国自贸区原产地证](#)。

货物信息

货物信息特殊字段参见 [1.3 中国-韩国自贸区原产地证](#)。

1.9 海峡两岸原产地证

基本信息

基本信息参见 [1.3 中国-韩国自贸区原产地证](#)。

货物信息

货物信息特殊字段参见 [1.3 中国-韩国自贸区原产地证](#)。

 提示：

仅该种证书查看或打印时均显示为中文。

1.10 中国—澳大利亚自贸区原产地证

基本信息

基本信息参见 [1.3 中国-韩国自贸区原产地证](#)。

货物信息

货物信息特殊字段参见 [1.3 中国-韩国自贸区原产地证](#)。

1.11 中国—哥斯达黎加自贸区原产地证

基本信息

基本信息参见 [1.3 中国-韩国自贸区原产地证](#)。

货物信息

货物信息特殊字段参见 [1.3 中国-韩国自贸区原产地证](#)。

1.12 中国—新加坡自贸区原产地证

基本信息

基本信息参见 [1.1 一般原产地证](#)。

货物信息

货物信息特殊字段参见 [1.3 中国-韩国自贸区原产地证](#)。

1.13 中国—新西兰自贸区原产地证

基本信息

基本信息参见 [1.3 中国-韩国自贸区原产地证](#)。

货物信息

货物信息特殊字段参见 [1.3 中国-韩国自贸区原产地证](#)。

1.14 中国—冰岛自贸区原产地证

基本信息

基本信息参见 [1.1 一般原产地证](#)。

货物信息

货物信息特殊字段参见 [1.3 中国-韩国自贸区原产地证](#)。

1.15 中国—瑞士自贸区原产地证

依照中瑞自由贸易协定和海关总署有关规定，出口货物的发货人可以向各地海关申请签发中瑞自由贸易协定原产地证书，经各地海关核准的原产地声明人可以作出中瑞自由贸易协定原产地声明。

基本信息

基本信息参见 [1.1 一般原产地证](#)。

货物信息

货物信息特殊字段参见 [1.3 中国-韩国自贸区原产地证](#)。

1.16 各国烟草真实性证书

基本信息

基本信息参见 [1.1 一般原产地证](#)。

货物信息

货物信息特殊字段参见 [1.3 中国-韩国自贸区原产地证](#)。

其中 货物毛重、货物净重、重量单位等字段前带有红色*号为必填字段，用户需如实填写。

1.17 转口证明书

转口证明书是指经中国转口的外国货物，由于不能取得中国的原产地证，而由中国签证机构出具的证明货物系他国原产、经中国转口的一种证明文件。

基本信息

基本信息参见 [1.1 一般原产地证](#)。

原产国代码

| | |
|-----------|----------------------------|
| 原产国代码 096 | 原产国(英文名) BRUNEI DARUSSALAM |
|-----------|----------------------------|

图 原产国代码

如上图所示，可直接输入代码、中文或英文名称，也可先在输入框中点击后，再按空格键，系统将会弹出对话框（如下图），用户可自行查询。

| 原产国代码 | 原产国(英文名) | 原产国(中文名) |
|-------|--------------------------------------|----------|
| 418 | LAO Lao People's Democratic Republic | 老挝 |
| 104 | MMR Myanmar | 缅甸 |
| 458 | MYS Malaysia | 马来西亚 |
| 764 | THA Thailand | 泰国 |
| 704 | VNM Viet Nam | 越南 |

图 原产国代码信息

货物信息

货物信息特殊字段参见 [1.3 中国-韩国自贸区原产地证](#)。

1.18 加工装配证书

加工装配证明书是指对全部或部分使用了进口原料或零部件而在中国进行了加工、装配的出口货物，当其不符合中国出口货物原产地标准、未能取得原产地证书时，由中国贸促会根据申请单位的申请所签发的证明中国为出口货物加工、装配地的一种证明文件。

基本信息

基本信息参见 [1.1 一般原产地证](#)。

特殊字段参见 [1.17 转口证明书](#)。

货物信息

货物信息特殊字段参见。

1.19 输往墨西哥瓷砖价格承诺证书

基本信息

基本信息参见 [1.1 一般原产地证](#)。

货物信息

货物信息特殊字段参见 [1.1 一般原产地证](#)。

1.20 输往巴基斯坦瓷砖价格承诺证书

基本信息

基本信息参见 [1.3 中国-韩国自贸区原产地证](#)。

货物信息

货物信息特殊字段参见 [1.3 中国-韩国自贸区原产地证](#)。

1.21 输欧盟非优惠进口特别安排项下产品原产地证

输欧盟非优惠进口特别安排项下产品原产地证是欧盟委员会为进口农产品而专门设计的原产地证书。

基本信息

基本信息参见 [1.1 一般原产地证](#)。

货物信息

货物信息特殊字段参见 [1.3 中国-韩国自贸区原产地证](#)。

其中货物毛重、货物净重、重量单位等字段前带有红色*号的为必填项，用户需如实填写。

1.22 中国-格鲁吉亚自贸协定原产地证

基本信息

基本信息参见 [1.3 中国-韩国自贸区原产地证](#)。

货物信息

货物信息特殊字段参见 [1.2 普惠制原产地证](#)。

第五章 证书查询

在原产地申报系统界面点击左侧菜单“证书查询”，根据查询条件可以查询筛选证书列表，点击“重置”蓝色按钮可清空查询条件，重新填写查询条件再次查询。

查询结果最右边第一列为单据状态，如暂存、数据接收成功、退证、审核通过等，点击某行中的具体状态，可以看到该单据的海关回执。如图。



图 证书查询列面

在 图 查询结果列表 中勾选您需要的数据，可点击界面中“删除”“打印”、“更改证”、“复制”进行相应的操作。

删除

在 图 查询结果列表 中勾选任意一条记录，点击界面中“删除”按钮，用户可对暂存状态和退证状态的原产地证书进行删除操作。也可以把鼠标放在“删除”按钮上提示“选择多行，支持批量删除”，删除的数据将不可恢复，需重新录入，请谨慎操作。

打印

在 图 查询结果列表 中勾选任意一条记录，点击界面中“打印”白色按钮，显示界面如下：




图 选择打印的类型 ，选择打印的格式 .



图 选择打印类型

点击  按钮，进行预览，也可以直接打印，如下图。

| | | | |
|---|--|---|--|
| 1 Consignor SHENZHEN ANYIDA INTERNATIONAL TRADE CO | | CERTIFICATE OF ORIGIN for imports of products subject to special non-preferential import arrangements into the European Union No M191100306180021 ORIGINAL | |
| 2 Consignee(optional) TEST | | 3 ISSUING AUTHORITY | |
| | | 4 Country of origin CHINA | |
| NOTES A. The certificate must be completed in typescript or by means of a mechanical data-processing system or similar procedure. B. The original of the certificate must be lodged together with the declaration of release for free circulation with the relevant Customs office in the European Union. | | 5 Remarks | |
| 6 Item number-Markings and numbers-Number and kind of packages-DESCRIPTION OF GOODS 1: N/M ONE (1) E OF BOX | | 7 Gross and net mass(kg) 10KG W 10KN W | |

图 预览界面

也可以点击“下载”按钮直接下载到本地，保存成 PDF 文件，在由企业自行打印。（如下图）

| | | | |
|---|--|--|------------------|
| 1 Exporter CHINA | | Certificate No. C19000000010012 | |
| 2 Consignee USA | | CERTIFICATE OF ORIGIN OF THE PEOPLE'S REPUBLIC OF CHINA 原产地证书 | |
| 3 Means of transport and route FROM W TO W VIA W W | | 5 For certifying authority use only | |
| 4 Country/region of destination ALAND ISLANDS | | Verification origin customs.gov.cn | |
| 6 Mark and numbers N/M | 7 Number and kind of packages, Description of goods ONE (1) 11 OF 1111 1111 | 8 H.S. Code 11.01 | 9 Quantity 11 |
| | | 10 Number and date of issue 1100306330 APR. 20, 2019 | |

图 打印界面

更改证

ⓘ 小提示：

只有审核通过的原产地证书才可以进行更改证，原产地证书为暂存或申报状态无法进行更改证操作。

用户对于已经签发（审核通过）的原产地证书，可发起更改证申请。更改证生成新的证书号，并关联原证书号。选择需要更改的数据，点击图上“更改证”按钮，系统显示如下图。

| 序号 | 证书号 | 发票号 | 证书类型 | 目的国/地区 | 进口商 | 创建时间 | 单据状态 |
|----|------------------|--------------|-------------|---------------|--------|---------------------|------|
| 1 | E191100306180231 | FGD789456174 | E-中国-东盟自... | INDONESIA | aaaaaa | 2019-08-12 16:09:43 | 审核通过 |
| 2 | M191100306180082 | - | M-新加坡非优惠... | TAIWAN, CHINA | aaaaaa | 2019-08-09 18:30:30 | 审核通过 |
| 3 | E191100306180221 | ghjh45 | E- | | abcd | 2019-08-05 09:36:39 | 审核通过 |
| 4 | E191100306180208 | hgh452163 | E- | | aaaaaa | 2019-08-01 11:00:23 | 审核通过 |
| 5 | E191100306180207 | ghjg784r | E- | | aaaaaa | 2019-08-01 10:19:15 | 审核通过 |
| 6 | E191100306180200 | ghjg | E- | | aaaaaa | 2019-07-31 16:12:10 | 审核通过 |
| 7 | E191100306180198 | sf4512jkh | E- | | aaaaaa | 2019-07-31 15:03:54 | 审核通过 |
| 8 | E191100306180197 | tyh7845f | E- | | aaaaaa | 2019-07-31 14:59:27 | 审核通过 |

图 选择更改证

企业填写更改信息，填好后点击右上角申报，等待更改证数据审核，如下图。

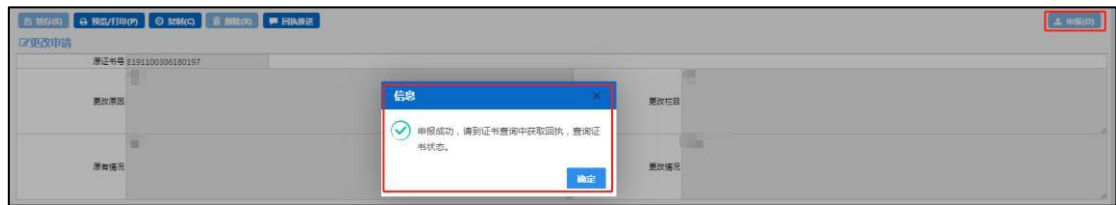


图 更改证申报成功提示

重发证

❗ 小提示：

只有审核通过的原产地证书，或重发证状态处于暂存或退证的可以进行重发证。
原产地证书为暂存或申报状态无法进行重发证操作。

用户对于已经签发（审核通过）的原产地证书，可发起重发证申请。重发证生成新的证书号，并关联原证书号。选择需要更改的数据，点击图上“重发证”按钮，系统显示如下图。

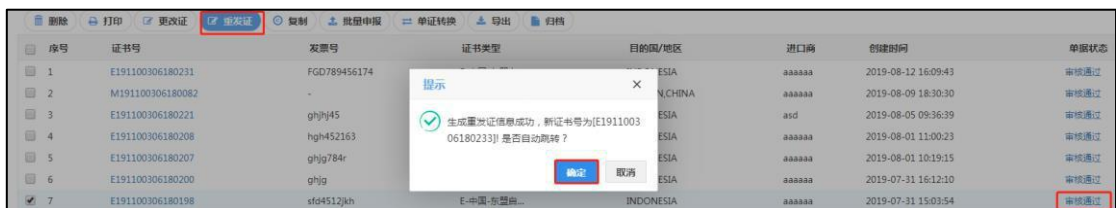


图 选择重发证

企业填写重发信息，填好后点击右上角申报，等待重发证数据审核。



复制

在 图 查询结果列表 中勾选任意一条记录，点击界面中“复制”按钮，即可复制与该证书基本内容一致的新证书，并生成新证书编号。具体如下：



图 复制证书

批量申报

在 图 查询结果列表 中勾选两条以上的数据，点击界面中“批量申报”按钮，即可将这三条数据一起申报，具体如下：



图 批量申报界面

单证转换

在 图 查询结果列表 中勾选任意一条记录，点击界面中“单证转换”按钮，即可将当前证书转换成另外一种证书，并生成新证书编号。具体如下：

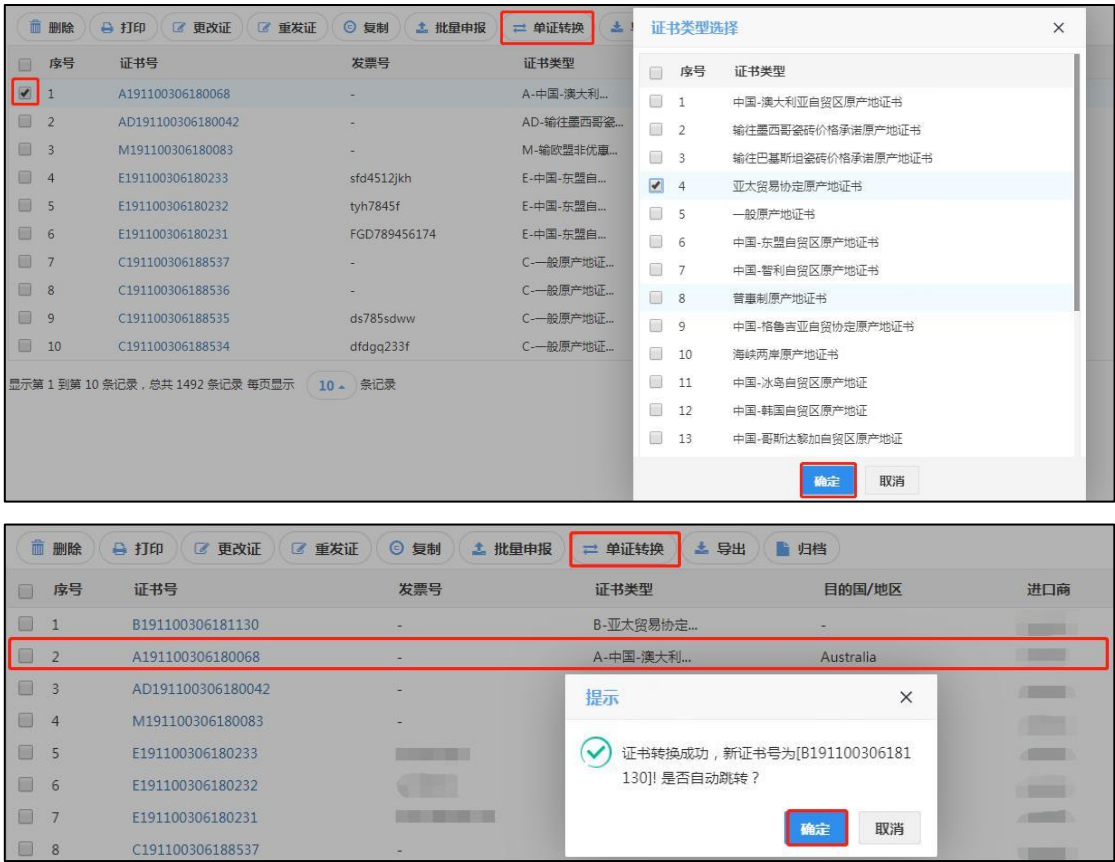


图 单证转换界面

第六章 业务统计

企业可从不同视角统计证书量并下载统计图表，分代理企业视角和自理企业视角，如图。



图 业务统计界面（代理企业）



图 业务统计界面（自理企业）

以证书类型统计为例，点击“按证书类型统计”，进入界面如下图。按证书类型统计，输入查询条件点击“查询”，系统展示查询结果和统计图表，企业可点击图 按证书类型统计柱状图和图 按证书类型统计饼状图 中的下载图表，下载统计图表。

该界面展示了按证书类型统计的查询结果。顶部有查询条件：开始日期（2019-07-01）和结束日期（2019-08-08），以及“查询”和“重置”按钮。下方表格标题为“2019-07-01至2019-08-08证书业务量统计表”。

| 序号 | 证书类型 | 总量 |
|----|---------------|----|
| 1 | 中国-东盟自贸区原产地证书 | 14 |
| 2 | 一般原产地证书 | 6 |
| 3 | 普惠制原产地证书 | 2 |
| 4 | 中国-韩国自贸区原产地证 | 1 |

图 按证书类型统计

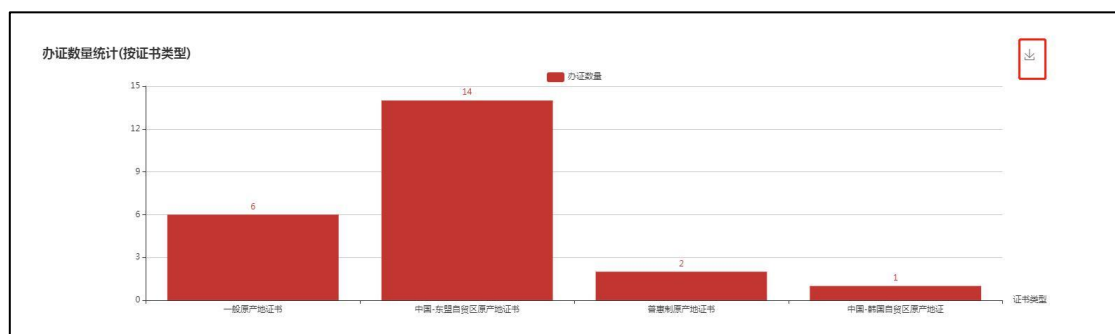


图 按证书类型统计柱状图

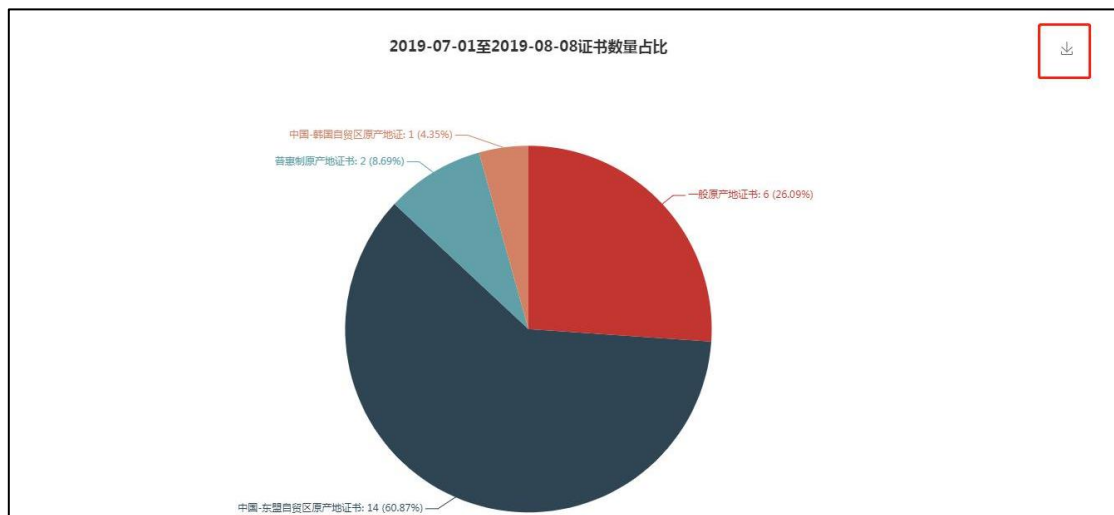


图 按证书类型统计饼状图

第七章 原产地证书自助打印

为优化营商环境，海关总署决定自 2019 年 3 月 25 日起在上海、北京等 12 个直属关开展原产地证书自助打印试点工作。自助打印是指各出口企业的向海关申报的原产地电子证书经审核后，“足不出户”直接使用彩色打印设备在 A4 纸上自行打印带有底纹、企业签章及签名、海关签章及签名的原产地证书的申领模式。

原产地证书自助打印提供以下功能：

- 1、制作印章及签名；
- 2、企业可以将电子印章及申报员签名笔迹信息授权给原产地证书管理系统使用；
- 3、委托企业可对代理企业进行代理打印授权操作；
- 4、企业可查询待打印的证书，进行证书自助打印；
- 5、企业可对打印失败的证书进行异常打印申请。

完整操作手册请到原产地申报系统主界面下载，如下图：



图 原产地申报系统主界面

第八章 原产地证书申报与企业 ERP 对接

为避免企业重复录入，降低企业成本，便利企业快速申领海关原产地证书，自理申报企业可通过单一窗口导入客户端与企业 ERP 系统进行对接，实现企业 ERP 系统原产地数据自动向海关导入申报，同时可接收海关的审批结果。导入接口规范可到系统主界面下载。

| 原产地证申报 | | | |
|--------|--------|-------|-------|
| 新建证书 | 证书查询 | 备案号维护 | 初始值设置 |
| 委托人维护 | 协定税率查询 | 业务统计 | 自助打印 |
| 综合服务平台 | | | |

| 系统公告 | | | |
|--|------------|------------|--|
| 标题 | 发布日期 | 发布者 | |
|  原产地证书申报系统操作手册 | 2019/04/19 | 中国电子口岸数据中心 | |
|  关于原产地证书打印改革试点的公告 | 2019/03/26 | 中国电子口岸数据中心 | |
|  原产地证书自助打印系统操作手册 | 2019/03/26 | 中国电子口岸数据中心 | |
|  关于国际贸易“单一窗口”海关原产地证书客户端导入功能上线试运行的通知 | 2019/01/08 | 中国电子口岸数据中心 | |

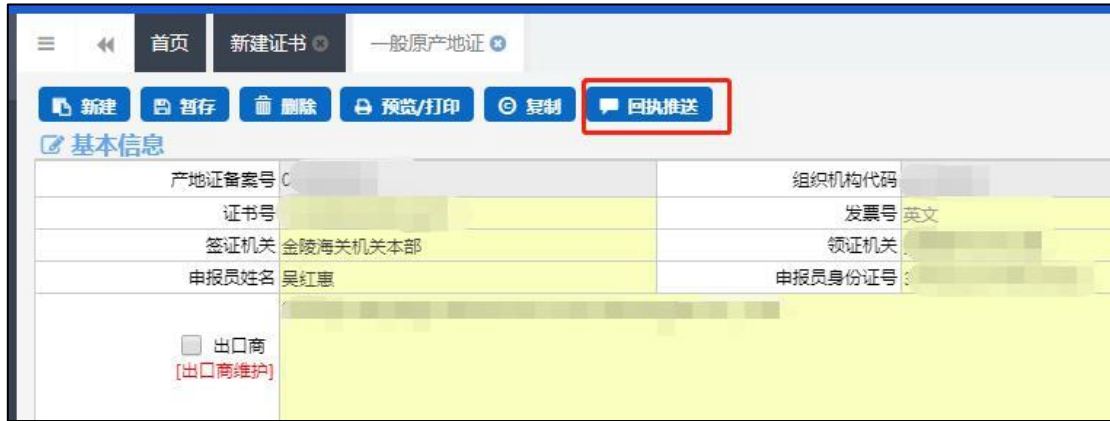
深圳单一窗口导入客户端申请指南下载地址为：

<http://sz.singlewindow.cn/dyck/tWebSortAction.do?method=queryTWebNewsSingle&seqNo>

=83

第九章 审核回执微信、短信订阅推送

用户可以使用单一窗口的信息订阅推送功能，完成原产地证书申报后审核回执的推送，以便及时掌握审核状态，安排后续作业。点击新建证书界面中的“回执推送”按钮可下载操作手册，根据操作手册完成信息订阅后就可接收审核回执。



The screenshot shows the '新建证书' (New Certificate) interface. At the top, there are navigation tabs: '首页' (Home), '新建证书' (New Certificate), and '一般原产地证' (General Certificate of Origin). Below the tabs, there is a row of action buttons: '新建' (New), '暂存' (Save Draft), '删除' (Delete), '预览/打印' (Preview/Print), '复制' (Copy), and '回执推送' (Return Push). The '回执推送' button is highlighted with a red box. Below the buttons, there is a section titled '基本信息' (Basic Information) containing a table with the following fields:

| | | | |
|--------|----------|---------|----|
| 产地证备案号 | C | 组织机构代码 | |
| 证书号 | | 发票号 | 英文 |
| 签证机关 | 金陵海关机关本部 | 领证机关 | |
| 申报员姓名 | 吴红惠 | 申报员身份证号 | |

Below the table, there is a checkbox labeled '出口商' (Export Merchant) with the text '[出口商维护]' (Export Merchant Maintenance) in red.