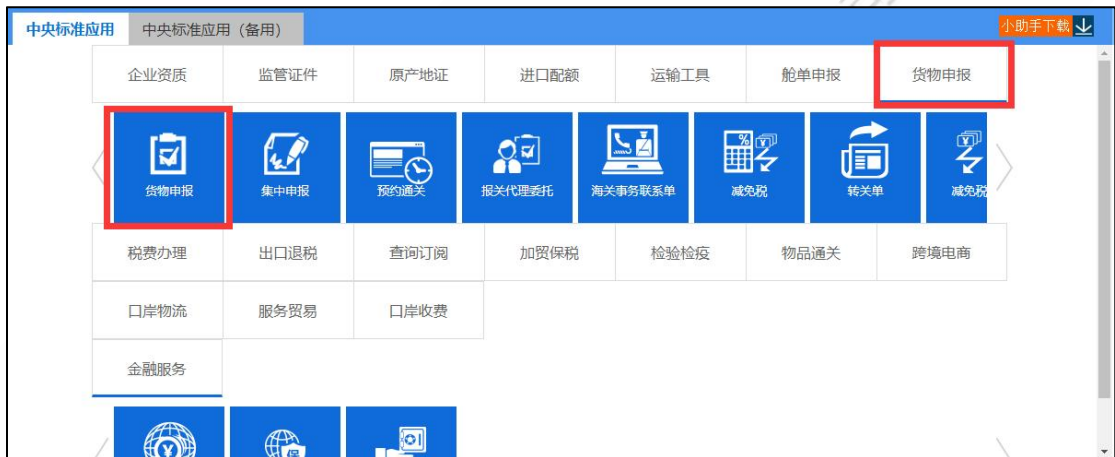


查询报关单的操作

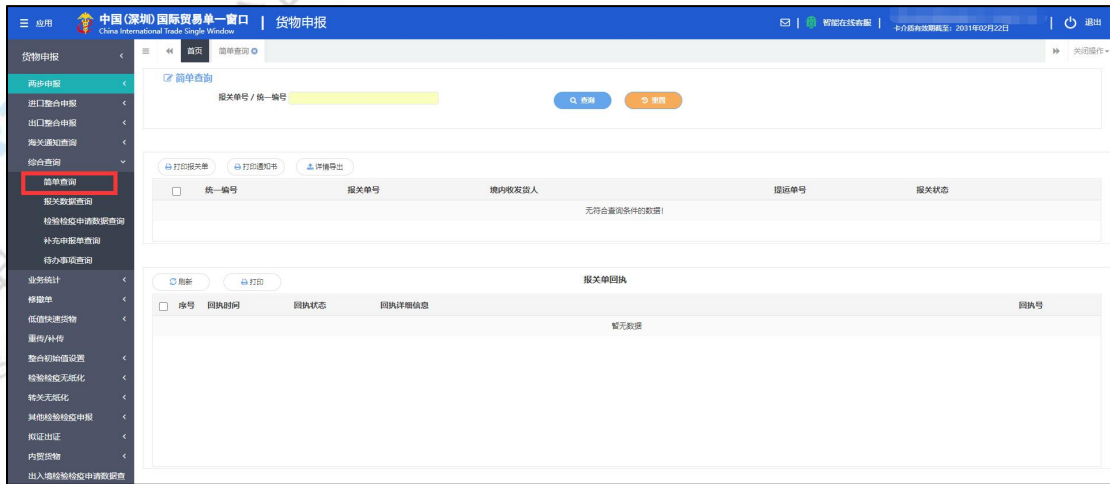
一、首先登录中国（深圳）国际贸易单一窗口 sz.singlewindow.cn，需要使用电子口岸 IC 卡介质登陆的方式进行操作（法人或者操作员的都可以）



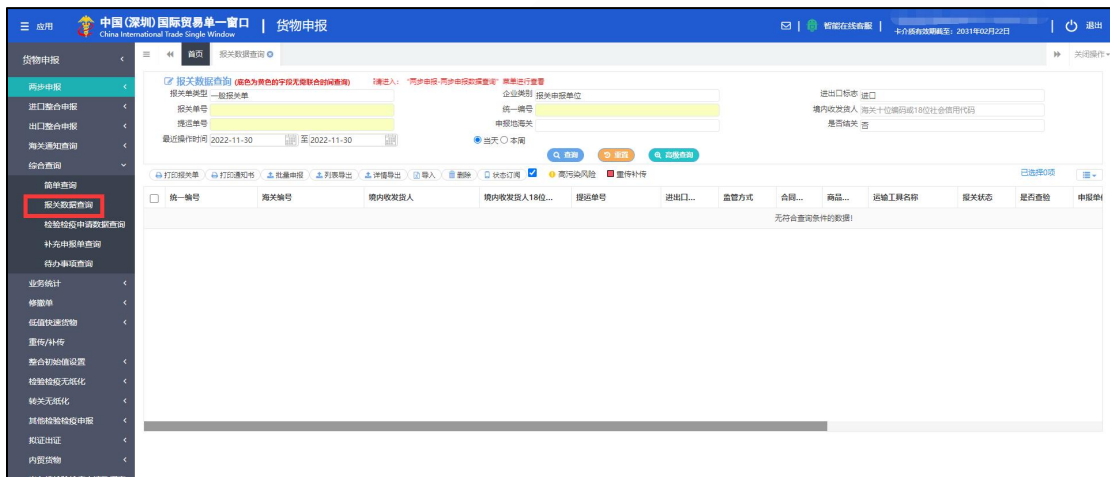
然后在货物申报-子模块货物申报--综合查询（页面如下）



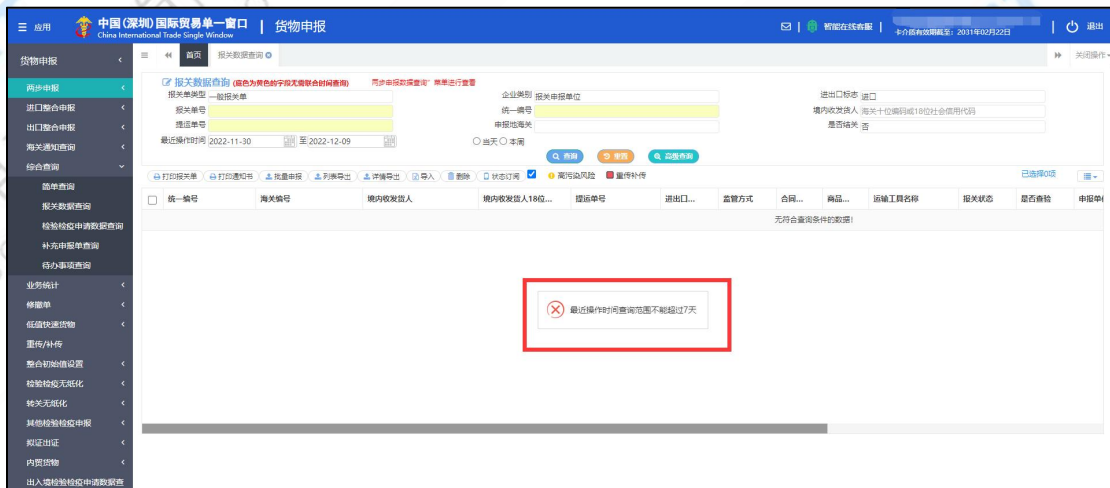
简单查询：可直接通过报关单进行单独查询，忽略其他查询条件。



报关数据查询：可通过查询条件进行筛选批量查询。



查询7天以内的数据，例如今天是2020年10月26号，我们选择查询7天以内的数据的话，时间段只能选择2020年10月20号到10月26号，如果超出了7天范围，页面会提示（如下图）



以收发货单位为例，如要查询7天以内的报关单，需要注意：

企业类别要选择对应的:报关收发货人。(如果是报关行的话,企业类别就要选择申报单位)

进出口标志:如果是出口就选出口,进口就选进口

是否结关:如果结关就选是,如果是审结,或者是放行的报关单状态,就选择否
报关单的状态可以在海关总署网查询对应的状态



查询报关单状态的网址链接:

<http://shenzhen.customs.gov.cn/eportal/ui?pageId=373562>

如果是超出了7天的报关单查询,例如需要查询上月的报关单,查询方法如下。

首先的话,需要在页面点击高级查询,选择高级查询以后,就可以选择以月为单位的方式进行查询(如下图)



点击高级查询以后,日期选择整月的,例如查询上个月9月15号的,我们就可以选择9月1号到9月30号的范围,正好是整月的时间。

同样以收发货单位为例,如要查询7天以外的报关单,需要注意:

企业类别要选择对应的:报关收发货人。(如果是报关行的话,企业类别就要选择申报单

位)。

进出口标志：如果是出口就选出口，进口就选进口。

报关状态：如果结关就选结关，如果是审结就选审结，总之需要选择与海关总署网查询对应的状态相对应。（如下图）



如果知道报关单号，但是不清楚是几月的报关单，同该报关单也是 20 年甚至 19 年的报关单，应该如何查询？

同样我们也是在高级查询的页面，在操作类型这里选择改成：其他报关数据查询，然后粘贴相关的报关单号以后，点击查询即可。



综上所述，我们查询报关单的时候，务必要保证进出口标志，报关状态以及企业类别，操作时间等重要信息是否填写准确，查询的方式需要懂得随机应变，当我们查到相关的报关数据以后，可以选择对应的报关单进行勾选，然后在点击相关的按钮进行打印报关单，以及放行通知书（如下图）

